



Рекомендации по подготовке методического тренинга
для преподавателя УЗ
ГУРКИНА ТАТЬЯНА,
Эксперт отдела разработки типовых решений,
преподаватель УЦ 1С-Рейтинг

АЛМАТЫ

19 АПРЕЛЯ 2019

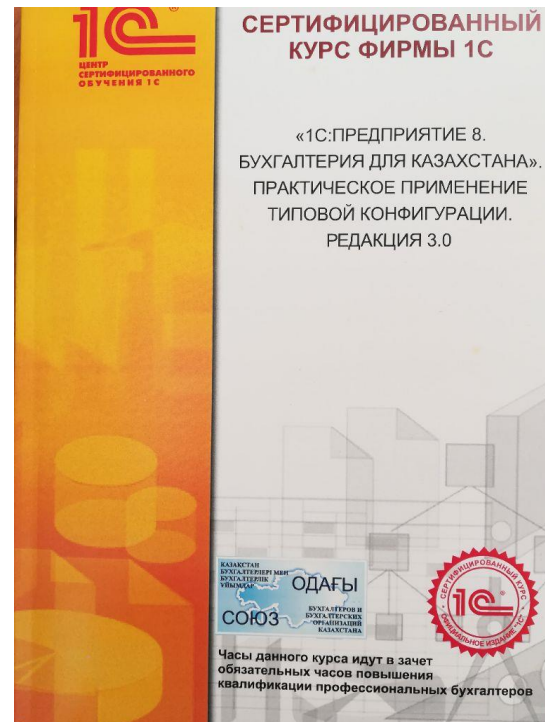
Что такое курс ЦСО?

Курс ЦСО по дисциплине «Бухгалтерия для Казахстана», ред.3.0 – обучение для пользователей ПП на практических задачах



Что дает курс пользователю?

- Уверенно владеть конфигурацией «1С:Бухгалтерия 8 для Казахстана»;
- Подготовиться к сдаче квалификационного экзамена «1С:Профессионал»;
- Повысить квалификацию;
- Получить сертификат.



Кто может обучать?

- Быть профессионалом
- Пройти доп. обучение
- Сдать экзамен



Как стать преподавателем?

- **Обязательное** **наличие** **сертификата** "1С:Профессионал" по программе "1С:Бухгалтерия 8 для Казахстана" (ред. 3.0).
- Знание методологии бухгалтерского и налогового учета.
- Постоянная практика и изучение новшеств законодательства и возможностей конфигурации.

Как стать преподавателем?

2 этапа подготовки

- 1 этап
Самостоятельное изучение материалов курса ЦСО

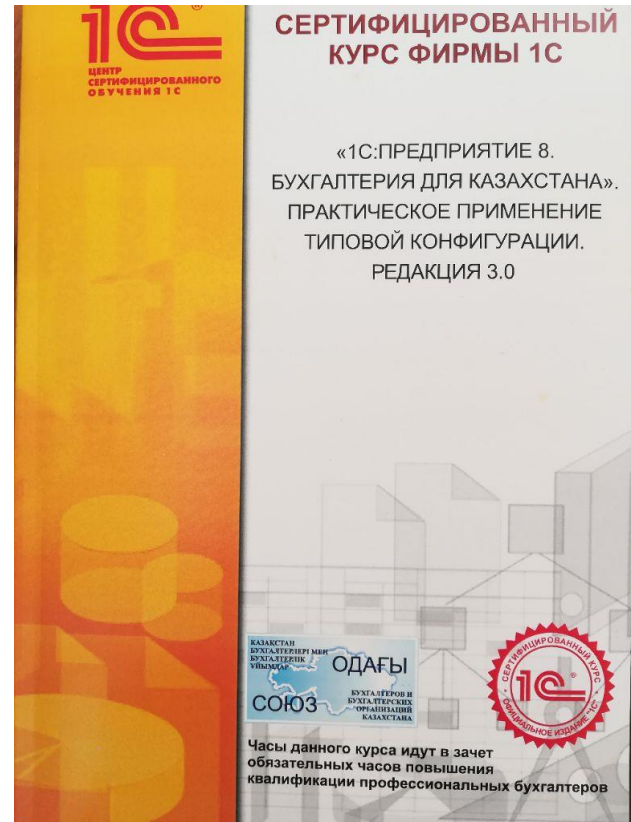


- 2 этап
Прохождение **обязательного** тренинга для преподавателя

Финиш – сдача экзамена

1 этап подготовки

- Изучить методические материалы для слушателя курса
- Выполнить все практические задания – задания выполняются в «каркасной» базе данных!



2 этап подготовки

Пройти тренинг преподавателя

- Очный формат обучения
 - Продолжительность 2 дня
- + **сдача экзамена!**

- Дистанционный формат обучения
 - Продолжительность **30 календарных** дней
- + **сдача экзамена!**

Очные тренинги

- 1 этап пройден заранее
- Подготовка по основным вопросам:
 - Цели курса;
 - Методика преподавания для разных групп;
 - Технологии и приемы преподавания;
 - Разбор вопросов по курсу «на месте»
- **Заключительный этап – экзамен!**

Дистанционные тренинги

- 1 этап обучения
- Выполнение дополнительных заданий
- Общение с автором курса по:
 - разбору вопросов, которые вызывают сложности в освоении материалов;
 - контролю объема усвоения материалов;
 - контролю корректности усвоения материалов.
- **Заключительный этап – экзамен!**

Дистанционные тренинги

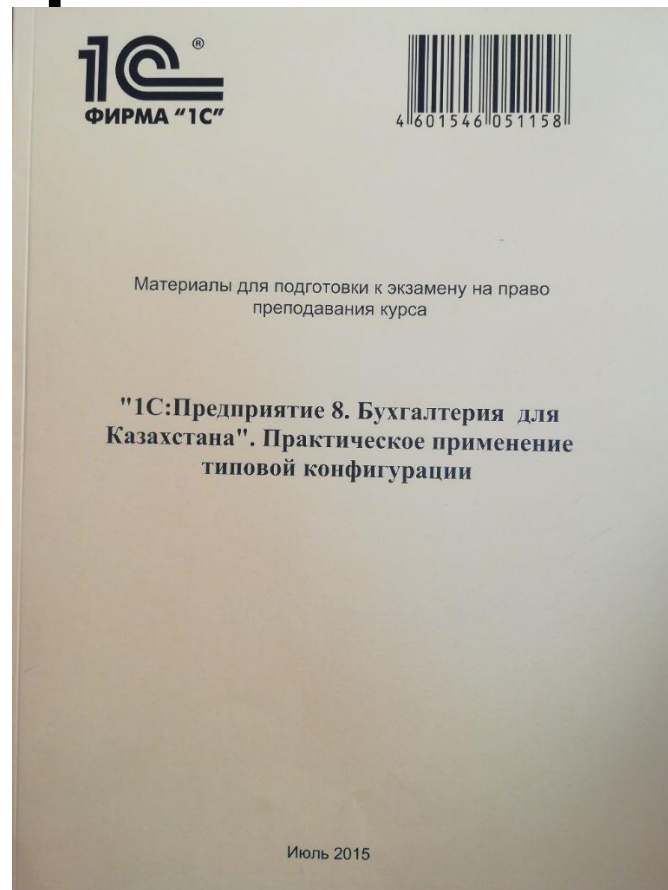
Задания основного курса

+

Задания дистанционного
тренинга

=

*Успешная подготовка
преподавателя!*



Как пройти дистанционное обучение?

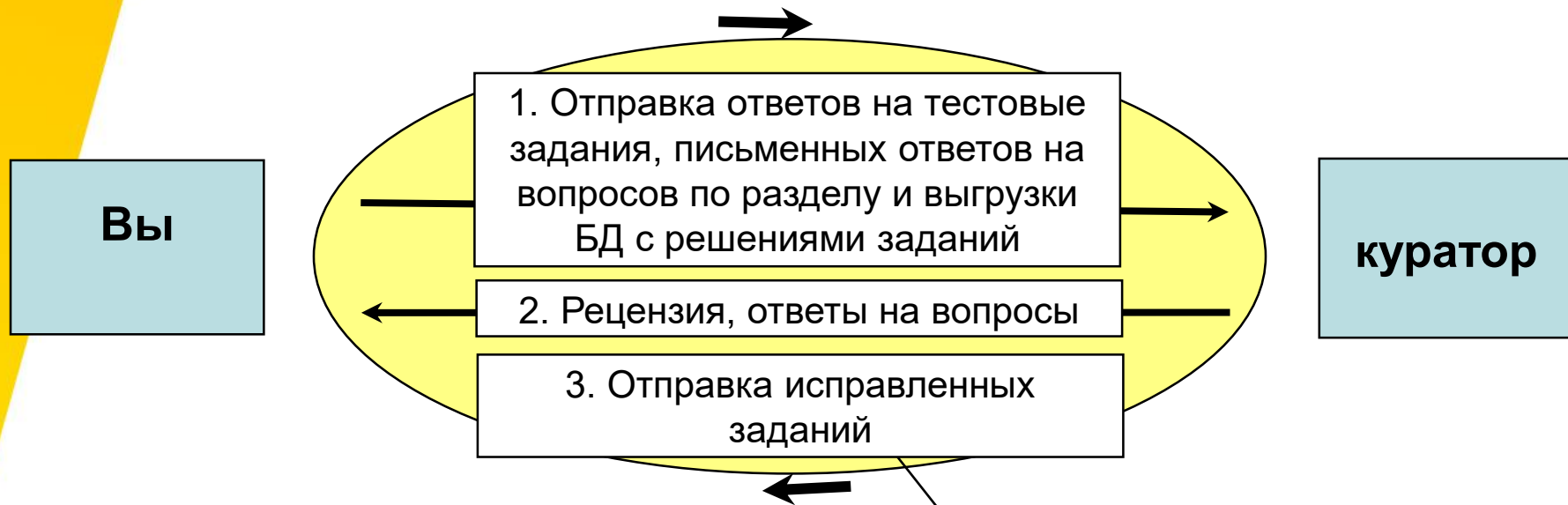
Инициализация



Момент регистрации

Как пройти дистанционное обучение?

Работа с «тренером»



Время взаимодействия 30 суток

Как проходит обучение?

Этапы обучения на дист.тренинге

- Выполнить тесты
- Ответить на письменные вопросы
- Выполнить практические задания
- Выполнить доп.задания ДТ
- Потренироваться на тестах - http://dist.edu.1c.ru/index.jsp?ProductId=edu_cso_train
- Исправить ошибки (если они будут указаны), учесть их на будущее

! каждый раздел желательно оформлять в отдельном файле

Экзамен

Шаг 1

Выбрать удобное время по графику



Шаг 2

Подать заявку по электронному адресу training@1c.kz



Шаг 3

Приехать в выбранный СЭЦ



Сдать экзамен

Желаем успехов в обучении и сдаче экзамена на право проведения сертифицированного курса обучения фирмы «1С»!



Рекомендации по подготовке методического тренинга для
преподавателя УЗ

СПАСИБО ЗА ВНИМАНИЕ!

ГУРКИНА ТАТЬЯНА

АЛМАТЫ

19 АПРЕЛЯ 2019